

San José, :

Señores
Consejo de Distrito de San Rafael
Presente

Estimados señores:

Por medio de la presente deseamos solicitarles, que nos ayuden a solicitarle a la Municipalidad que Cierren el Parque que tenemos en la Calle numero 1 o calle Palmeras, entrando por la entrada numero 1 del Residencial, junto al salón de belleza de Ana Studio.

La razón de nuestra solicitud, se debe a que por ese parque están entrando maleantes, drogadictos, parejillas, tanto a pie como en motocicleta, personas para hacer Biccicross o motocross y eso se da a lo largo de todo el día.

Como podrán ver en las fotos adjuntas y los planos que adjuntamos, ya han hecho trillos que están a lo largo de todo el parque, suben a la montaña por detrás del proyecto Ivy, lo cual esta provocando un daño ecológico en la zona y además nos vuelve muy propensos a los robos, pues fácilmente pueden asaltar en las calles de arriba y escaparse por ese lugar.

Nuestra solicitud: es que se cierre el parque y se le permita a los vecinos administrar la entrada y salida a ese parque. De manera que durante las noches permanezca cerrado. Como son aproximadamente unos 10 a 15 metros de frente, se requiere de muy poco material para poder poner una malla y puerta de acceso. Contamos con los tubos para dicho trabajo y solo faltaría, la malla metálica, la puerta de acceso y la mano de obra por el trabajo.


Requerimos de una rápida intervención en el mismo, pues ya hemos tenido robos y situaciones de todo tipo. Cabe señalar que hace como 2 años pedimos incluir este parque dentro de los proyectos de mejoramiento de la municipalidad, el cual fue aprobado en el consejo de distrito, pero que la Municipalidad a pesar de asignarle presupuesto año con año, NO ha realizado ni siquiera un diseño de mejora del parque, lo cual nos preocupa mucho, pues el problema va en aumento.

Atentamente,


Jean Paul Van der Laat Ulate
Cedula 1-769-205
Presidente Asociación de vecinos de Loma Real.

R/ 23/1/2019
7:15 pm
Consejo de
Distritos
AR

**FOTOS DE LA ENTRADA Y LOS DAÑOS:
ENTRADA AL PARQUE DE UNOS 10 A 15 METROS, QUE
PROPONEMOS SE CIERRE CON MALLA**




**PARTE DEL PARQUE ABANDONADO Y POR DETRÁS DE LA CASA
DE PORTON ROJO.**




BAMBU MUY ALTO, ADEMÁS DE SER UNA ESPECIE EXOTICA, NO ORIGINARIA DE COSTA RICA, FACILITA QUE SE PUEDEN ESCONDER LOS MALEANTES, SERPIENTES, ETC. SE PUEDE OBSERVAR LOS TRILLOS.




**LUEGO DE PASAR EL BAMBU, SIGUEN LOS TRILLOS PARA
DISTINTOS LADOS.**



**TRILLOS QUE SUBEN A LA MONTAÑA DETRÁS DE LOS
CONDOMINIOS IVY, SE EVIDENCIA LAS MARCAS DE RUEDAS DE
MOTOS Y BICICLETAS.**



TRILLOS CONVERTIDOS EN PISTAS DE MOTOCROSS Y BICICROSS EN LA MONTAÑA, DETRÁS DEL RESIDENCIAL IVY Y QUE SIGUEN POR DETRÁS DEL SAINT MARY.





TRILLOS Y CAMINOS OCULTOS EN LA MONTAÑA (MARCADOS EN ROJO), QUE SALEN A VARIAS CALLES DE LOMA REAL Y DETRÁS DEL IVY.